

2 アンケート調査結果

イ 子育て支援関係者に向けた事業

- ① 活動支援事業 地域子育て支援拠点関係者研修(来場及びオンラインにて実施)
「こども家庭支援の背景と目的を理解する～地域の子育て支援が求められる理由～」10/3
- ② 活動支援事業 手作りおもちゃ講師育成事業「手作りおもちゃ講習会」青森会場 6/27
- ③ 活動支援事業 手作りおもちゃ講師育成事業「手作りおもちゃ講習会」八戸会場 7/3
- ④ 活動支援事業 手作りおもちゃ講師育成事業「手作りおもちゃ講習会」弘前会場 7/8
- ⑤ 学習・体験事業 親子・次世代育成すくすくスキニップ事業 子育て支援者対象 青森会場
「牛乳パックは万能素材！手作りおもちゃからアートあそびまで！」11/8
- ⑥ 学習・体験事業 親子・次世代育成すくすくスキニップ事業 子育て支援者対象 むつ会場
「パペットコミュニケーション講座」11/16

	① 拠点研修	② 手作り おもちゃ ・青森	③ 手作り おもちゃ ・八戸	④ 手作り おもちゃ ・弘前	⑤ すくすく 支援者 ・青森	⑥ すくすく 支援者 ・むつ	合計
定員	40	40	40	40	25	15	200人
申込人数	32	49	28	36	11	13	169人
参加者数	30	46	28	35	20	17	176人
参加率% 分母=定員	75.0	115.0	70.0	87.5	80.0	113.3	平均 88.0%
回収枚数	24	45	28	35	20	17	169(=N)
回収率% 分母=参加者数	80.0	97.8	100.0	100.0	100.0	100.0	平均 96.0%
事業別 回収枚数	A)拠点研修 n=24	B)手作りおもちゃ n=108			C)すくすく n=37		169
参与学生数	募集して いない	1	1	0	8	4	14人

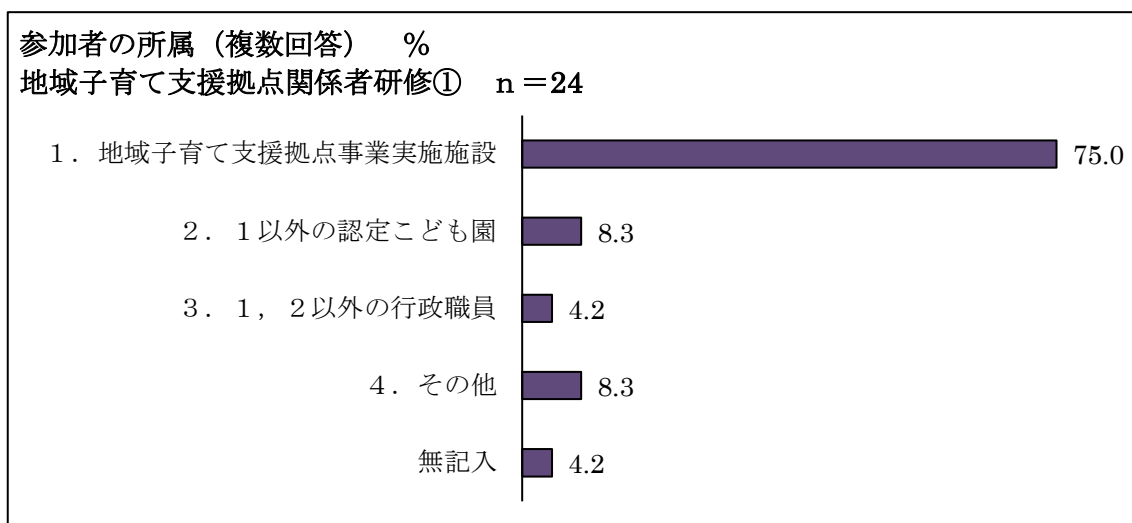
事業参加率の平均は88.0%、アンケートの回収率の平均は96.0%であった。学生の参与はのべ14人であった。

アンケート回収枚数の合計は169枚であり、子育て支援関係者に向けた事業におけるNは169となった。また、①地域子育て支援拠点関係者研修のアンケート回収枚数合計は24枚でありn=24、②③④のアンケート回収枚数合計は108枚であり、手作りおもちゃ講師育成事業においてはn=108、⑤⑥のアンケート回収枚数合計は37枚であり、親子・次世代育成すくすくスキニップ事業子育て支援者対象の事業においてはn=37となった。

なお、親子・次世代育成すくすくスキニップ事業子育て支援対象の参加者数には参加した学生を含んでいる。(体験ボランティアとして講師の講義を受け参加してもらったため)

(1) 参加者の所属

A) 参加者の所属(複数回答)・地域子育て支援拠点関係者研修①

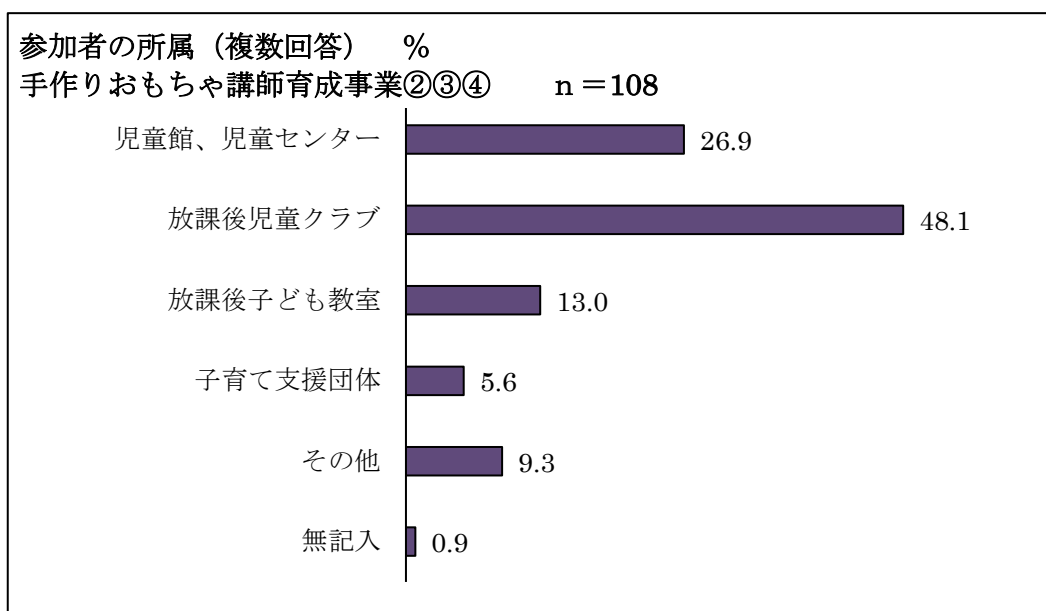


<内訳>n=24

	数	%
1. 地域子育て支援拠点事業実施施設	18	75.0
2. 1以外の認定こども園	2	8.3
3. 1, 2以外の行政職員	1	4.2
4. その他	2	8.3
無記入	1	4.2
計	24	

「地域子育て支援拠点事業実施施設」の所属者が75.0%と多く、次いで「地域子育て支援拠点事業実施施設以外の認定こども園」「その他」の所属者が同数で8.3%であった。「その他」は「子育て支援のNPO法人」「子育て世帯訪問支援事業委託団体」等の所属者であった。

B) 参加者の所属(複数回答)・手作りおもちゃ講師育成事業②③④



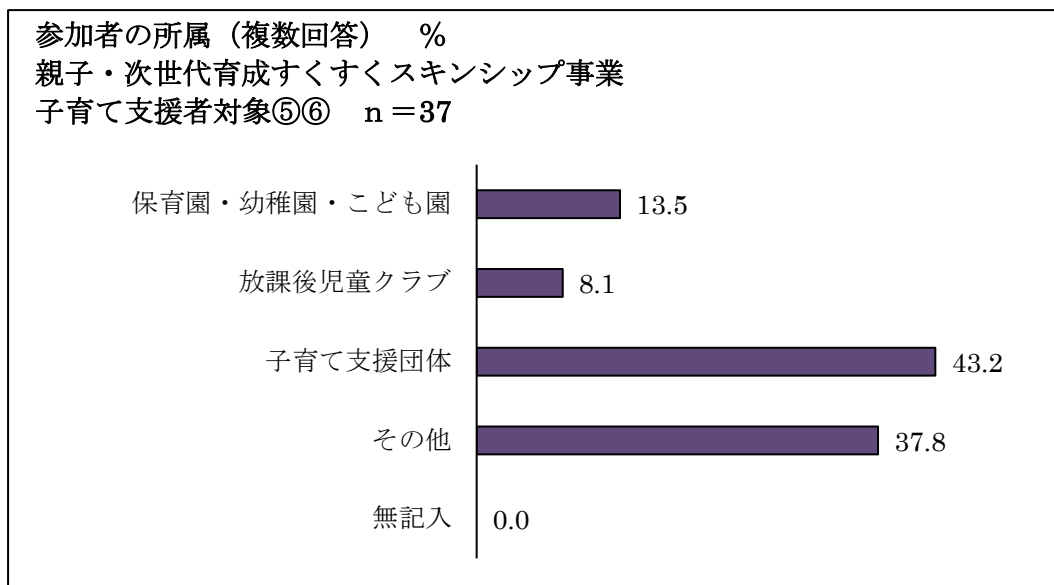
<内訳>n=108

	② 手作り おもちゃ ・青森	③ 手作り おもちゃ ・八戸	④ 手作り おもちゃ ・弘前	合計(人)	%
児童館、児童センター	6	11	12	29	26.9
放課後児童クラブ	25	14	13	52	48.1
放課後子ども教室	8	0	6	14	13.0
子育て支援団体	2	2	2	6	5.6
その他	3	2	5	10	9.3
無記入	1	0	0	1	0.9
合計	45	29	38	112	

②③④とも「放課後児童クラブ」の所属者が多く、全体の48.1%であった。次いで多かったのは、③④では「児童館、児童センター」で全体として26.9%、②では「放課後子ども教室」で全体として13.0%であった。「その他」は「保育士」「こども園」「学童教室」「八戸公園」「平川市教育委員会」等であった。

C) 参加者の所属(複数回答)・

親子・次世代育成すくすくスキニッブ事業 子育て支援者対象⑤⑥

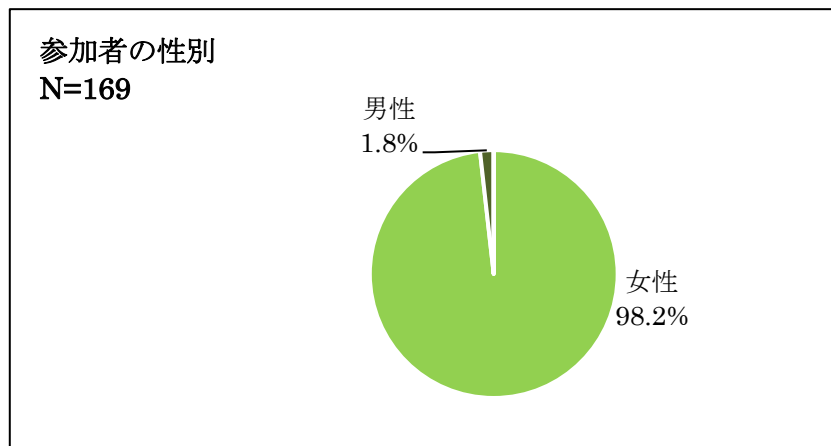


<内訳>n=37

	⑤ すくすく 支援者 ・青森	⑥ すくすく 支援者 ・むつ	合計(人)	%
保育園・幼稚園・こども園	2	3	5	13.5
放課後児童クラブ	0	3	3	8.1
子育て支援団体	10	6	16	43.2
その他	8	6	14	37.8
無記入	0	0	0	0.0
合計	20	18	38	

⑤は「子育て支援団体」が多く、全体として 43.2%であった。⑤では次いで「その他」が多く、⑥では「子育て支援団体」と「その他」が同数であり、全体的には 37.8%であった。「その他」の内容は「高校生」「大学生」「子育て関連団体」「読み聞かせグループ」等があった。

(2) 参加者の性別

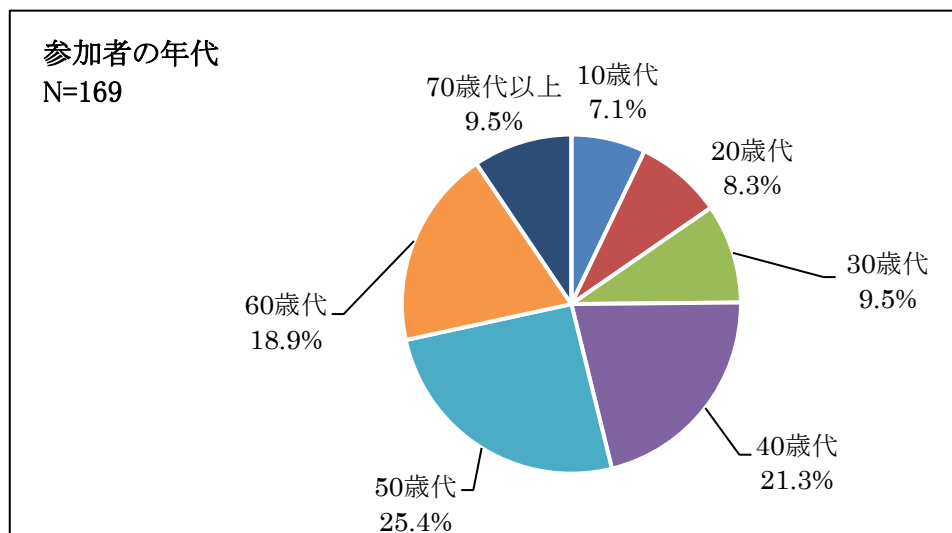


<内訳>N=169

	① 拠点研修	② 手作り おもちゃ・ 青森	③ 手作り おもちゃ・ 八戸	④ 手づくり おもちゃ・ 弘前	⑤ すくすく 支援者・ 青森	⑥ すくすく 支援者・ むつ	合計 (人)	%
女性	24	44	28	35	19	16	166	98.2
男性	0	1	0	0	1	1	3	1.8
その他	0	0	0	0	0	0	0	0.0
回答しない	0	0	0	0	0	0	0	0.0
無記入	0	0	0	0	0	0	0	0.0
合計	24	45	28	35	20	17	169	100.0

①～⑥の全てで「女性」の参加者が多く、98.2%であった。

(3) 参加者の年代

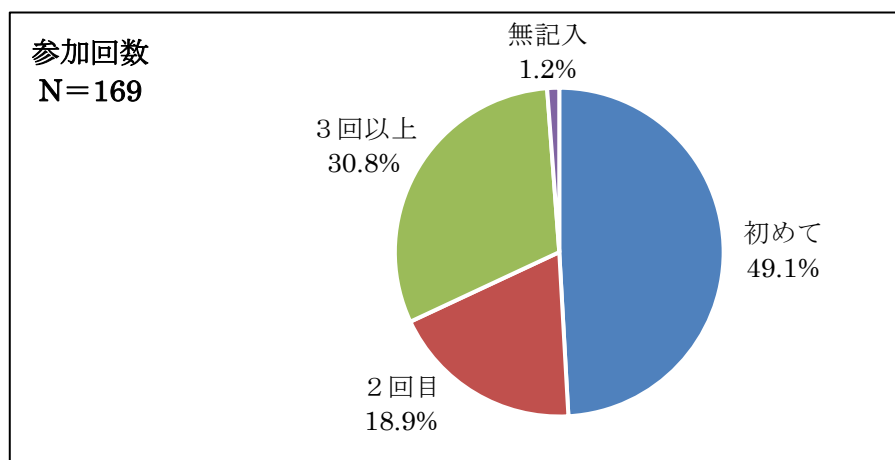


<内訳>N=169

	① 拠点研修	② 手作り おもちゃ・ 青森	③ 手作り おもちゃ・ 八戸	④ 手づくり おもちゃ・ 弘前	⑤ すくすく 支援者・ 青森	⑥ すくすく 支援者・ むつ	合計 (人)	%
10歳代	0	0	0	0	8	4	12	7.1
20歳代	0	6	1	6	1	0	14	8.3
30歳代	7	0	4	3	1	1	16	9.5
40歳代	10	11	5	7	3	0	36	21.3
50歳代	5	13	12	8	3	2	43	25.4
60歳代	2	10	4	9	4	3	32	18.9
70歳代以上	0	5	2	2	0	7	16	9.5
無記入	0	0	0	0	0	0	0	0.0
合計	24	45	28	35	20	17	169	100.0

①では「40歳代」が多く、②③では「50歳代」、④では「60歳代」、⑤では「10歳代」、⑥では「70歳代以上」が多かった。全体的には「50歳代」が最多の25.4%、次いで「40歳代」の21.3%であった。

(4) 参加回数

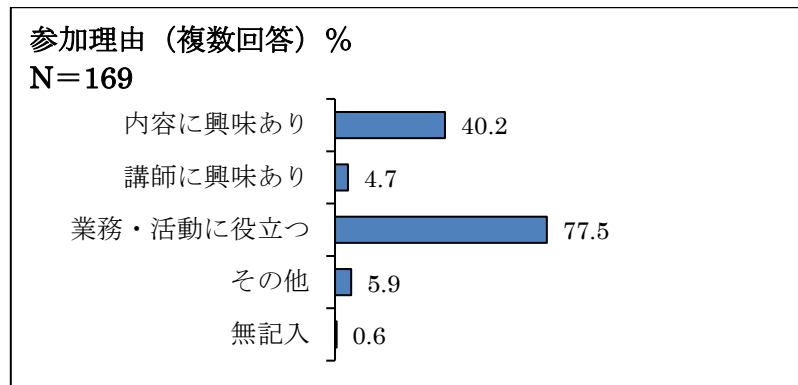


<内訳>N=169

	① 拠点研修	② 手作り おもちゃ・ 青森	③ 手作り おもちゃ・ 八戸	④ 手づくり おもちゃ・ 弘前	⑤ すくすく 支援者・ 青森	⑥ すくすく 支援者・ むつ	合計 (人)	%
初めて	12	11	14	18	13	15	83	49.1
2回目	5	11	6	7	3	0	32	18.9
3回以上	6	23	8	10	4	1	52	30.8
無記入	1	0	0	0	0	1	2	1.2
合計	24	45	28	35	20	17	169	100.0

①③～⑥で「初めて」の参加者が多く、全体の49.1%であった。②では「3回以上」の参加者が多く、全体では30.8%であった。

(5)参加理由(複数回答)

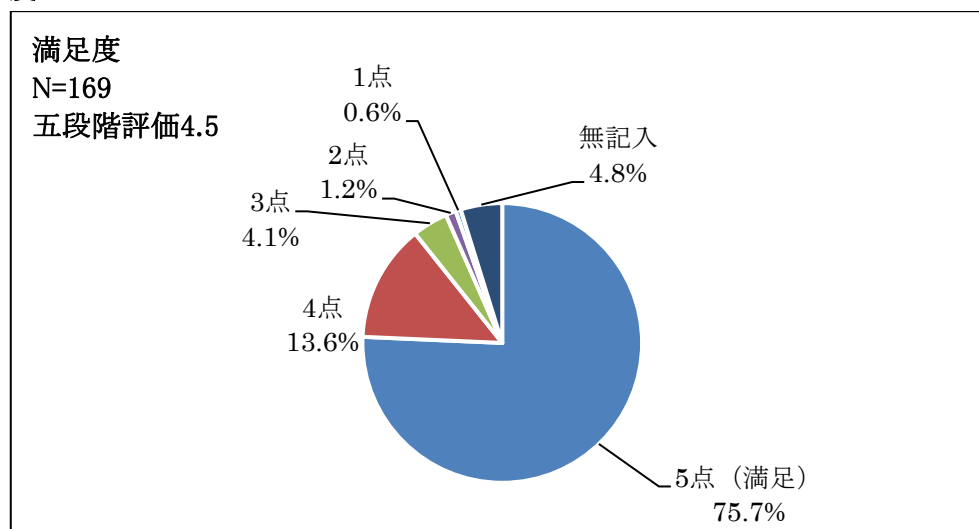


<内訳>N=169

	① 拠点研修	② 手作り おもちゃ・ 青森	③ 手作り おもちゃ・ 八戸	④ 手づくり おもちゃ・ 弘前	⑤ すくすく 支援者・ 青森	⑥ すくすく 支援者・ むつ	合計 (人)	%
内容に興味あり	8	15	10	12	10	13	68	40.2
講師に興味あり	3	0	1	1	3	0	8	4.7
業務・活動に役立つ	24	37	26	28	6	10	131	77.5
その他	0	0	0	4	6	0	10	5.9
無記入	0	0	0	0	1	0	1	0.6
合計	35	52	37	45	26	23	218	

①～④で「業務・活動に役立つ」が多く、全体の77.5%であった。⑤⑥では「内容に興味あり」が多く、全体では40.2%であった。

(6) 満足度

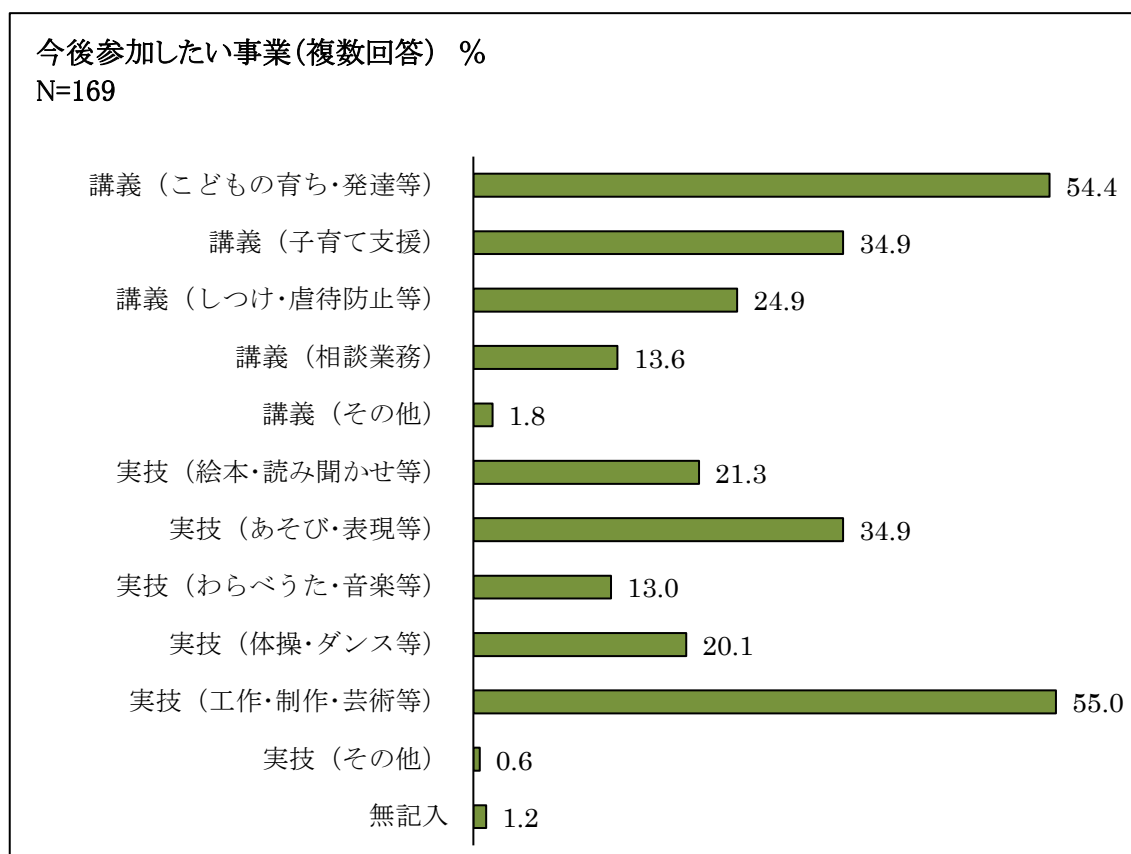


<内訳> N=169

	① 拠点研修	② 手作り おもちゃ・ 青森	③ 手作り おもちゃ・ 八戸	④ 手づくり おもちゃ・ 弘前	⑤ すくすく 支援者・ 青森	⑥ すくすく 支援者・ むつ	合計 (人)	%
5点(満足)	17	25	21	29	19	17	128	75.7
4点	5	8	5	4	1	0	23	13.6
3点	1	5	0	1	0	0	7	4.1
2点	0	2	0	0	0	0	2	1.2
1点	0	0	1	0	0	0	1	0.6
0点(不満)	0	0	0	0	0	0	0	0.0
無記入	1	5	1	1	0	0	8	4.8
合計	24	45	28	35	20	17	169	100.0
五段階評価	4.50	3.91	4.50	4.69	4.95	5.00	平均 4.5	

①～⑥の全てで「5点(満足)」が多く75.7%であった。次いで多かったのは「4点」の13.6%であった。「3点」は4.1%で理由は①では「とても分かりやすい内容で、現代の子育て支援、子育て広場の現状がよくわかった。」、②④では「無限にひらくカードがむずかしく、子ども達に作らせるのがむずかしいです。」「説明も早く待たなして忙しい。」等であった。「2点」は1.2%で理由は「わかりづらい説明がありました。」であった。「1点」は0.6%で理由は「説明をこそあど言葉で言われても見えないしわからない。」であった。0点はなく、無記入は4.8%であった。五段階評価の平均は4.5であった。

(7) 今後参加したい事業(複数回答)

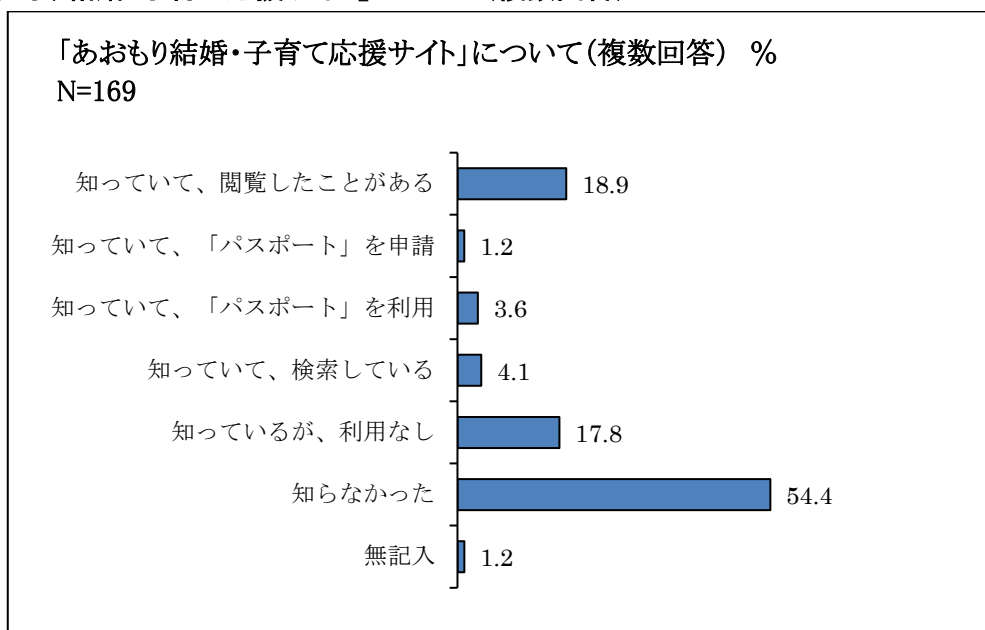


<内訳>N=169

	① 拠点研修	② 手作り おもちゃ・ 青森	③ 手作り おもちゃ・ 八戸	④ 手づくり おもちゃ・ 弘前	⑤ すくすく 支援者・ 青森	⑥ すくすく 支援者・ むつ	合計 (人)	%
講義(こどもの育ち・発達等)	19	27	13	17	6	10	92	54.4
講義(子育て支援)	19	11	7	9	7	6	59	34.9
講義(しつけ・虐待防止等)	6	13	7	9	2	5	42	24.9
講義(相談業務)	7	6	2	6	0	2	23	13.6
講義(その他)	0	2	0	1	0	0	3	1.8
実技(絵本・読み聞かせ等)	3	8	2	8	7	8	36	21.3
実技(あそび・表現等)	5	17	10	14	8	5	59	34.9
実技(わらべうた・音楽等)	0	4	4	4	8	2	22	13.0
実技(体操・ダンス等)	4	9	3	7	8	3	34	20.1
実技(工作・制作・芸術等)	8	26	21	20	12	6	93	55.0
実技(その他)	0	0	1	0	0	0	1	0.6
無記入	1	0	0	0	1	0	2	1.2
合計	72	123	70	95	59	47	466	

②⑥では「講義(こどもの育ち、発達等)」の希望が多く、①では「講義(こどもの育ち・発達等)」「講義(子育て支援)」が同数で希望が多かった。③④⑤では「実技(工作・制作・芸術等)」が多かった。全体的には「実技(工作・制作・芸術等)」が最多の55.0%、次いで「講義(こどもの育ち・発達等)」の54.4%であった。記述には「虐待の早期発見と子どもを守るための聞き取りの仕方について学ぶRIFCR(リフカー)研修があれば受講したいです。」「赤ちゃんの成長段階に合わせた抱っこの仕方についてママやパパに教える方法。首座り前からの長時間の縦抱き、体の反りの強い赤ちゃんが増えていると感じます。抱っこや赤ちゃんの体をほぐすケアについて実技指導があれば受講したいです。」「集団遊び、わらべうたについて「あぶくたつた」「かごめかごめ」みたいなあそびについて」等があった。

(8) 「あおもり結婚・子育て応援サイト」について(複数回答)



<内訳>N=169

	① 拠点研修	② 手作り おもちゃ・ 青森	③ 手作り おもちゃ・ 八戸	④ 手づくり おもちゃ・ 弘前	⑤ すくすく 支援者・ 青森	⑥ すくすく 支援者・ むつ	合計 (人)	%
知っていて、閲覧したことがある	6	8	5	8	3	2	32	18.9
知っていて、「パスポート」を申請	0	2	0	0	0	0	2	1.2
知っていて、「パスポート」を利用	1	0	1	1	2	1	6	3.6
知っていて、検索している	5	0	2	0	0	0	7	4.1
知っているが、利用なし	5	8	4	6	3	4	30	17.8
知らなかった	7	28	17	20	11	9	92	54.4
無記入	0	0	0	0	1	1	2	1.2
合計	24	46	29	35	20	17	171	

①～⑥で「知らなかった」の回答が最も多く、全体的には54.4%であった。次いで「知っていて、閲覧したことがある」は全体の18.9%、「知っているが、利用なし」は17.8%と更に低かった。