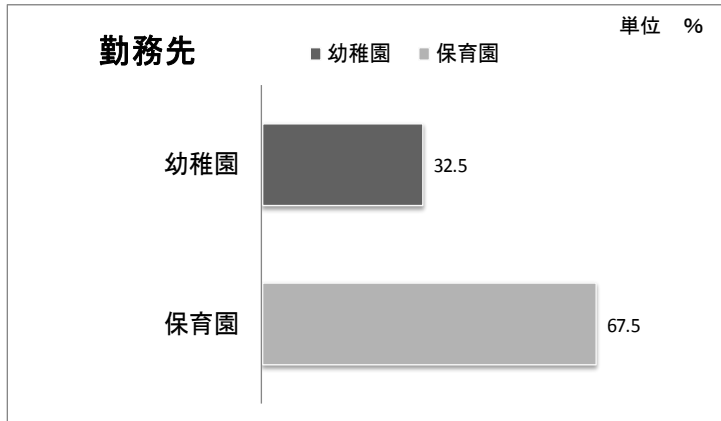


第2節 調査の結果と分析

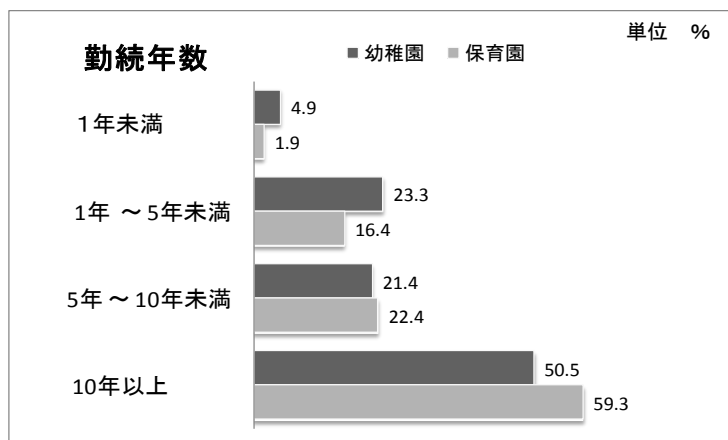
1. 基本的属性（幼稚園教諭及び保育士のプロフィール）



図A 回答者の勤務先

【勤務先】

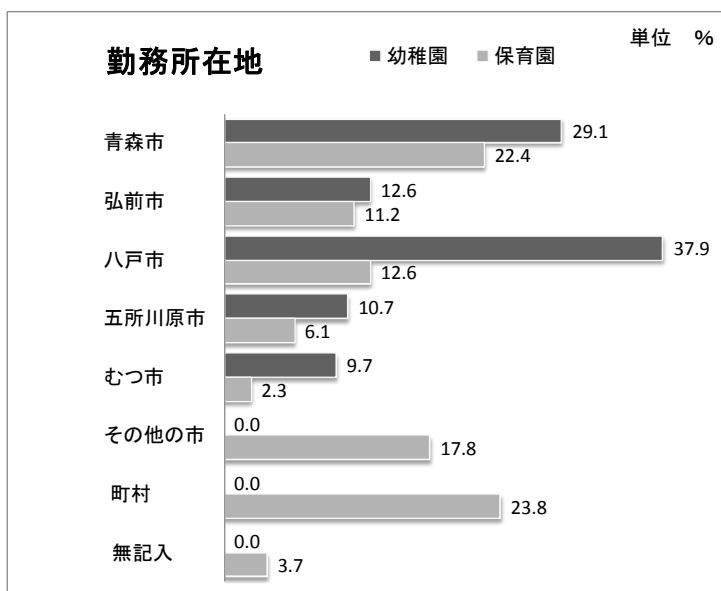
回答者の割合は幼稚園勤務者 32.5%、保育園勤務者 67.5%となっている。



図B 回答者の勤続年数

【勤続年数】

支援者の勤続年数は幼稚園・保育園ともに10年以上が最も多く、幼稚園勤務者 50.5%、保育園勤務者 59.3%となっている。



図C 回答者の勤務所在地

【勤務所在地】

県内5市の中で、幼稚園勤務者は八戸市が37.9%と最も多く、次いで青森市29.1%。保育園勤務者では5市以外の町村から23.8%、次いで青森市22.4%となっている。